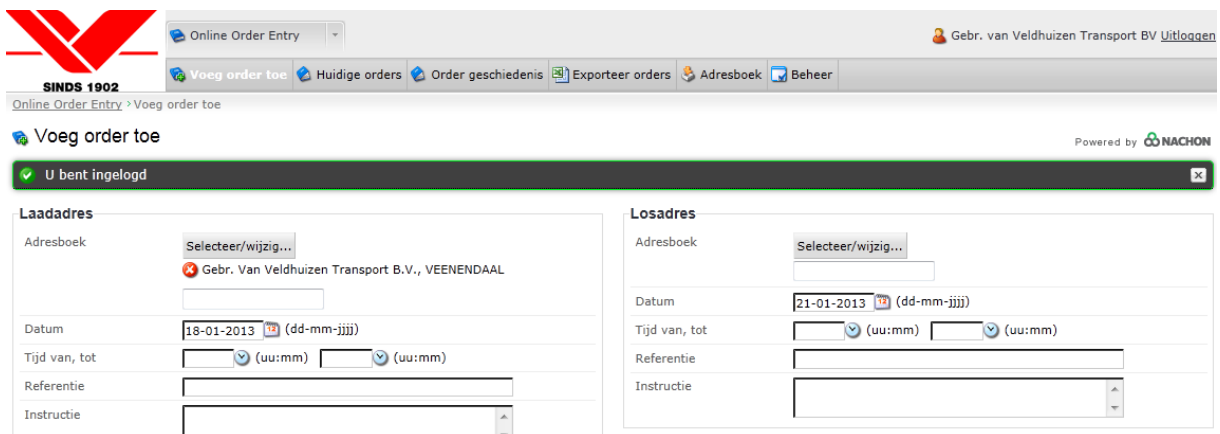


Handleiding online order entry van Gebr. Van Veldhuizen Transport BV.

Via onze website [www.vanveldhuizentransport.nl](http://www.vanveldhuizentransport.nl) kunt u onder het icoon "online order entry" inloggen in ons systeem. U krijgt dan onderstaand scherm, waarin u uw gebruikersnaam en wachtwoord invult.



U komt dan in het volgende scherm, waarin u, in het bovenste gedeelte van het scherm, een keuze kunt maken tussen



Voeg order toe, huidige orders, order geschiedenis, exporteer orders, adresboek en beheer.

Wanneer u een nieuwe order wilt ingegeven, dan volgt u het scherm naar beneden en vult de volgende gegevens in:

Laadadres		Losadres	
Adresboek	Selecteer/wijzig... Gebr. Van Veldhuizen Transport B.V., VEENENDAAL	Adresboek	Selecteer/wijzig...
Datum	18-01-2013 (dd-mm-jjjj)	Datum	21-01-2013 (dd-mm-jjjj)
Tijd van, tot	(uu:mm) (uu:mm)	Tijd van, tot	(uu:mm) (uu:mm)
Referentie		Referentie	
Instructie		Instructie	

Goederenregels					
Colli-aantal	Colli-eenheid	Beschrijving	Gewicht	Emballage-aantal	Emballage-eenheid
Voeg goederenregel toe					

Het laadadres, via selecteer/wijzig kunt u een eerder ingegeven adres ingeven. Dit adres staat, meestal vast.

Losadres, via het adresboek geeft u de geadresseerde in. In dit scherm geeft u ook eventueel de lostijd in, referentie en losinstructies. Geef nooit tijden in bij de instructie want deze worden niet gelezen als zijnde een tijdszending.

Wanneer dit is ingevuld gaat u verder naar "Goederenregels" en klikt u op "Voeg goederenregel toe" U krijgt dan deze pop-up:

**Goed**

Merken / nummers

Colli-aantal

Colli-eenheid

Beschrijving

Gewicht

**Emballage**

Aantal

Eenheid

Opslaan Annuleren Opslaan en Nieuw

In dit scherm kunt u informatie invullen welke worden geprint op de vrachtbrief.

Merken en nummers: bijvoorbeeld de losreferentie,

Collie-aantal: de hoeveelheid  
Collie-eenheid: Europallet, blokpallet, doos, bundel etc.  
Beschrijving: De aard van de goederen  
Gewicht

Emballage is belangrijk als u wilt dat u lastendrager wordt geruild. Dit kan een europallet zijn of bijvoorbeeld een rolcontainer.

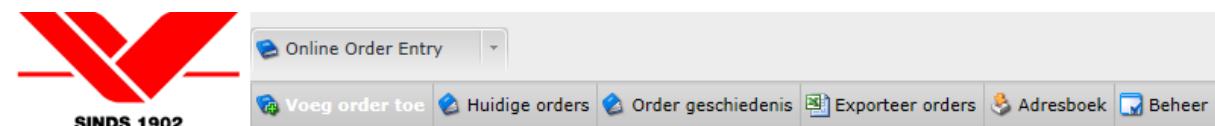
Wanneer u de aantallen ingevoerd heeft kunt u klikken op "opslaan" of op "opslaan en nieuw" voor als u de volgende zending wilt ingeven. Wanneer u op een van de knoppen heeft geklikt gaat u naar het laatste gedeelte van deze pagina:

**Overig**

Orderreferentie	<input type="text"/>
Opmerking	<input type="text"/>
Franco	<input checked="" type="radio"/> Ja <input type="radio"/> Nee
Rembours (€)	<input type="text"/>

Hierin kunt u nog uw orderreferentie vermelden, deze wordt dan op de factuur afgedrukt. Opmerkingen die belangrijk kunnen zijn. Wanneer het echt heel belangrijk is, graag even een belletje naar de planning. Is de zending "Franco"? Ook hier graag een telefoontje naar de planning, omdat we dan te maken hebben met een ander factuuradres.

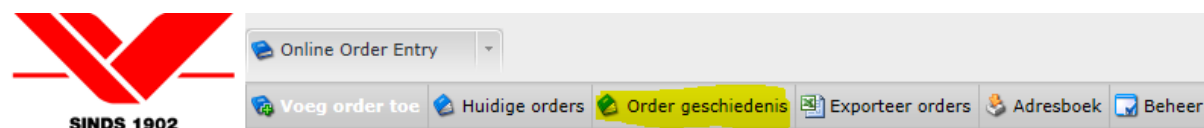
Rembours. Hier kan het te innen bedrag worden ingevuld. Vraag hiervoor naar onze voorwaarden.



Onder het tabblad "huidige orders" kunt u zoals het al zegt, uw orders volgen. Dat wil zeggen u kunt zien:

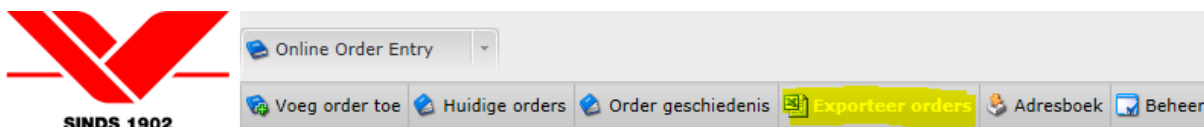
De datum van invoer, het ordernummer, wat de status is van uw order, het laadadres en het losadres.

De status van uw zending verandert naarmate deze verder in het proces komt. Dit verandert van "verzonden" naar, "geaccepteerd", naar "gepland", naar "geleverd". Wanneer u een order verzonden hebt en de order gaat alsnog niet door, dan zult u contact op moeten nemen met de planning en zij annuleren dan de zending, waarmee de zending de status van "geannuleerd" krijgt.



Ordergeschiedenis.

Via dit tabblad kunt u orders opvragen tot en met een jaar terug. U ziet dan meteen alle orders die u in loop van een jaar hebt ingegeven.



Exporteer orders:

### Exporteer orders

**Order beperkingen**

Orderdatum vanaf	<input type="text"/>  (dd-mm-jjjj)
Orderdatum tot en met	<input type="text"/>  (dd-mm-jjjj)
Ordernummer	<input type="text"/>
Status	<input type="text"/> ▼
Orderreferentie	<input type="text"/>
CMR nummer	<input type="text"/>
Ordertype	<input type="text"/> ▼
Opmerking	<input type="text"/>


U kunt hier zoeken in uw "orderbak" op datum, ordernummer, etc. Maar ook op:

**Zending beperkingen**

Laadadres	<input type="text"/> <input type="button" value="Voeg toe..."/>	Losadres	<input type="text"/> <input type="button" value="Voeg toe..."/>
Laaddatum vanaf	<input type="text"/>  (dd-mm-jjjj)	Losdatum vanaf	<input type="text"/>  (dd-mm-jjjj)
Laaddatum tot en met	<input type="text"/>  (dd-mm-jjjj)	Losdatum tot en met	<input type="text"/>  (dd-mm-jjjj)

**Goederen beperkingen**

Merken / nummers	<input type="text"/>
Colli-eenheid	<input type="text"/> ▼
Beschrijving	<input type="text"/>



Online Order Entry

Voeg order toe Huidige orders Order geschiedenis Exporteer orders **Adresboek** Beheer

Het adresboek.

Dit is voor de functionaliteit van het hele "online order entry" programma heel belangrijk omdat hier alle ins en outs van een klant geregistreerd wordt.

## Adresboek

**Importeer adressen**

CSV bestand\*

Adresboek leegmaken voor het importeren begint

[Voeg adres toe aan adresboek](#)  
[Exporteer adresboek naar CSV](#)

Een adres ingeven in het systeem kan op 2 manieren, via een csv bestand, vraag een voorbeeld bij ons en u weet op welke posities de gegevens ingevuld dienen te worden, of "voeg adres toe aan adresboek".

Wanneer u kiest voor "voeg adres toe aan adresboek" dan komt u in het volgende scherm:

## Voeg een adres toe

**Adres**

**Naam\***

Adres

Postcode, stad

Land  ▼

Contactpersoon

Telefoonnummer

**Overig**

Klantnummer

Tijd van, tot  ▼ (uu:mm)  ▼ (uu:mm)

Instructie

Dit scherm spreekt eigenlijk voor zich. U geeft de n.a.w. gegevens in, contactpersoon, telefoonnummer. Bij overig kunt u nog uw klantnummer vermelden. De laad- lostijd. Let wel, wanneer er een exacte tijd wordt gevraagd, zal er een tijdstoeslag berekend worden. En een eventuele instructie die steeds terugkomt als u deze klant kiest vanuit uw adresboek.

Wanneer u nog vragen hebt, naar aanleiding van deze handleiding of opmerkingen over ons systeem, dan horen wij dat graag. Het is immers in uw en ons belang dat het transport zo efficiënt mogelijk verloopt.